



SMITH

使い方紹介

ver.4

1日1冊1分で読める本の要約アプリ

タイムライン【BOOK】



BOOK

毎日配信される投稿をチェック

メモ

気になったフレーズを記録する
自分だけのオリジナルメモ

ブックマーク

お気に入り記事や「後で読もう」
を保存しておく

コメント

この記事に関する気づきや考え
を全員と共有する

いいね

タイムライン [STOCK]



STOCK

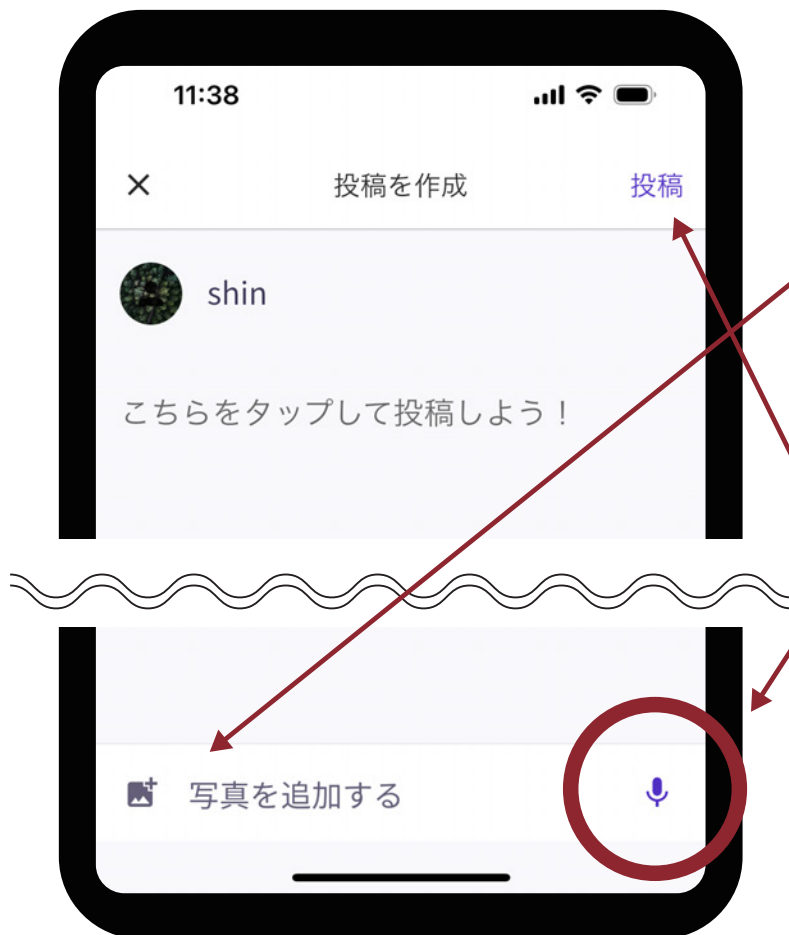
写真や文字での保存はもちろん、音声入力でもメモ保存することも可能



新規投稿ボタン

※こちらの投稿は他人には一切公開されません

■投稿画面



文字入力

画面をタップして文字を入力

写真投稿

「ギャラリーから選ぶ」「カメラで撮影する」どちらかの方法で投稿

音声入力

話した内容を音声入力でもテキストに変換が可能

※音声は保存されません

投稿ボタン

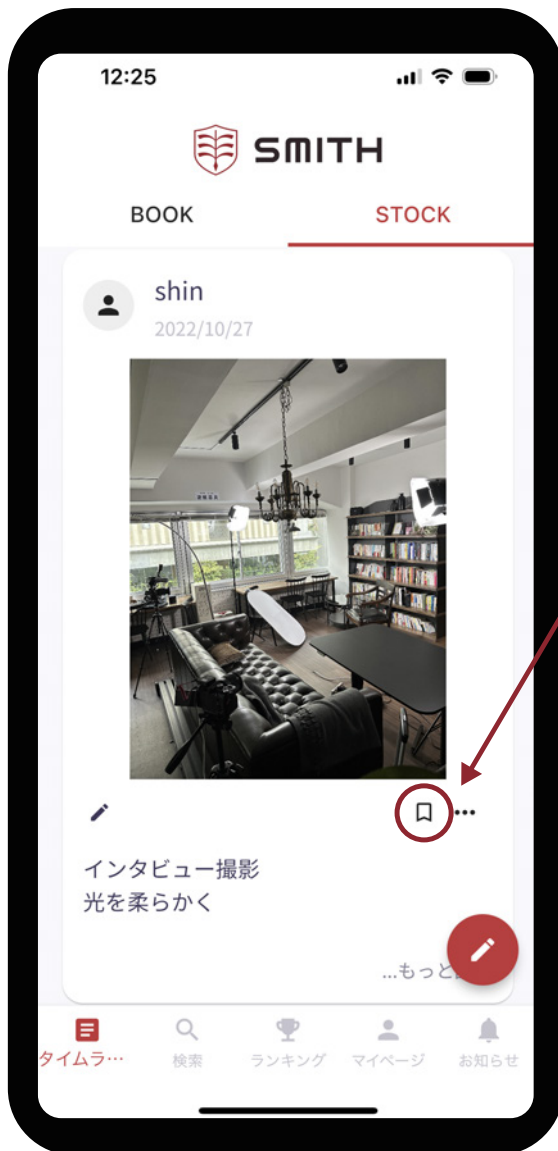
文字入力、写真の追加が完了後「投稿」ボタンを押すと投稿完了

フォルダ 振り分け

投稿済の記事をフォルダ分けすることができます。

ブックマーク

ブックマークをクリックすると、「保存フォルダの選択」や「新規フォルダ作成」が可能



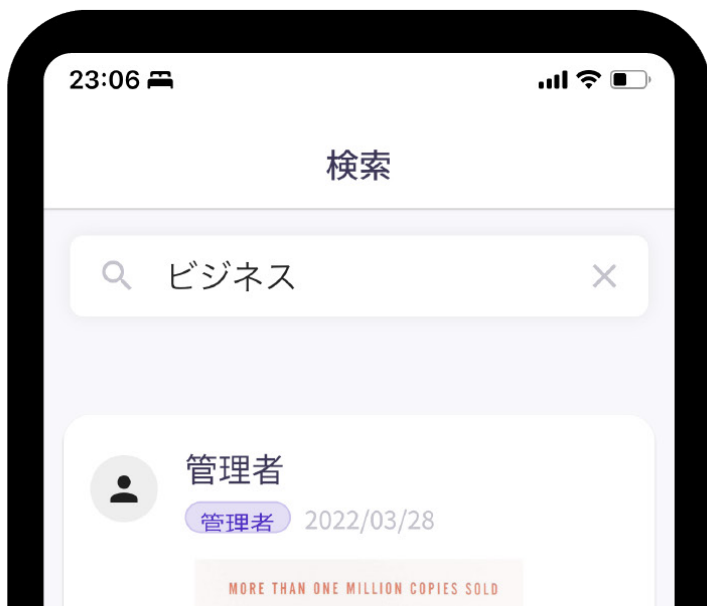
※フォルダ名の変更は本マニュアル P5 のマイページの説明をご確認ください

検索



検索

過去の大量の投稿の中から気になったフレーズやキーワードを検索！

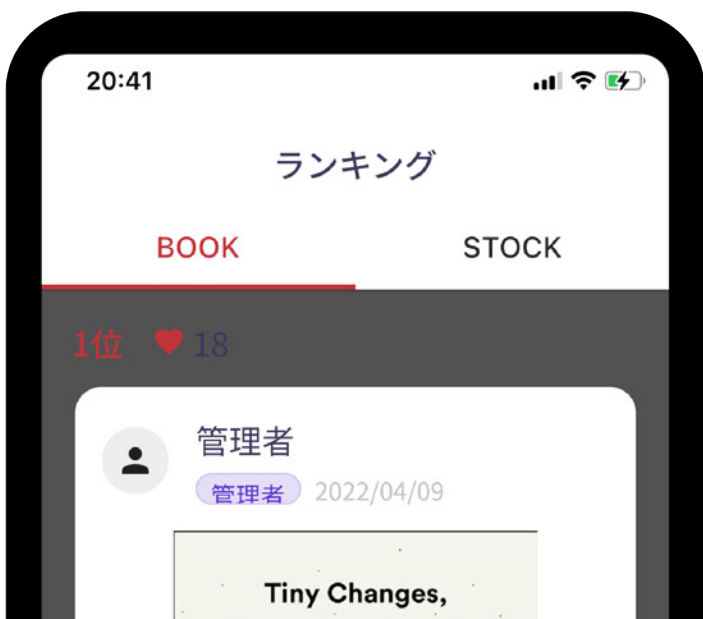


ランキング



ランキング

人気の投稿をランキングでチェック！



マイページ



自分で投稿したものはマイページに全て記録されるので、いつでも見返せる自分だけのネタ帳のような使い方も可能です

ARCHIVE

写真・メモ・音声等から保存された情報や知識をフォルダ分けを行い、すぐに取り出せる状態に整理整頓が可能です

MEMO

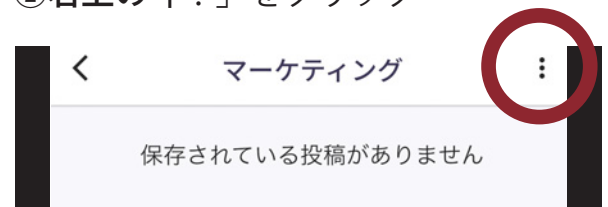
記事で入力したメモ

フォルダ

フォルダで整理することが可能です

フォルダ名の変更方法

- ①フォルダをタップ。
- ②右上の「:」をクリック



- ③「フォルダ名を変更する」をクリック

